

PANTALLAS URBANAS DIGITALES MÁLAGA

Mupis & Marquesinas





UNA ESTRATEGIA BASADA EN CUATRO PILARES



Ejes Premium



Máxima calidad



Pantallas de 84"



Mayor frecuencia
para tus piezas

MÁLAGA

Digitalización
de soportes



30

PANTALLAS

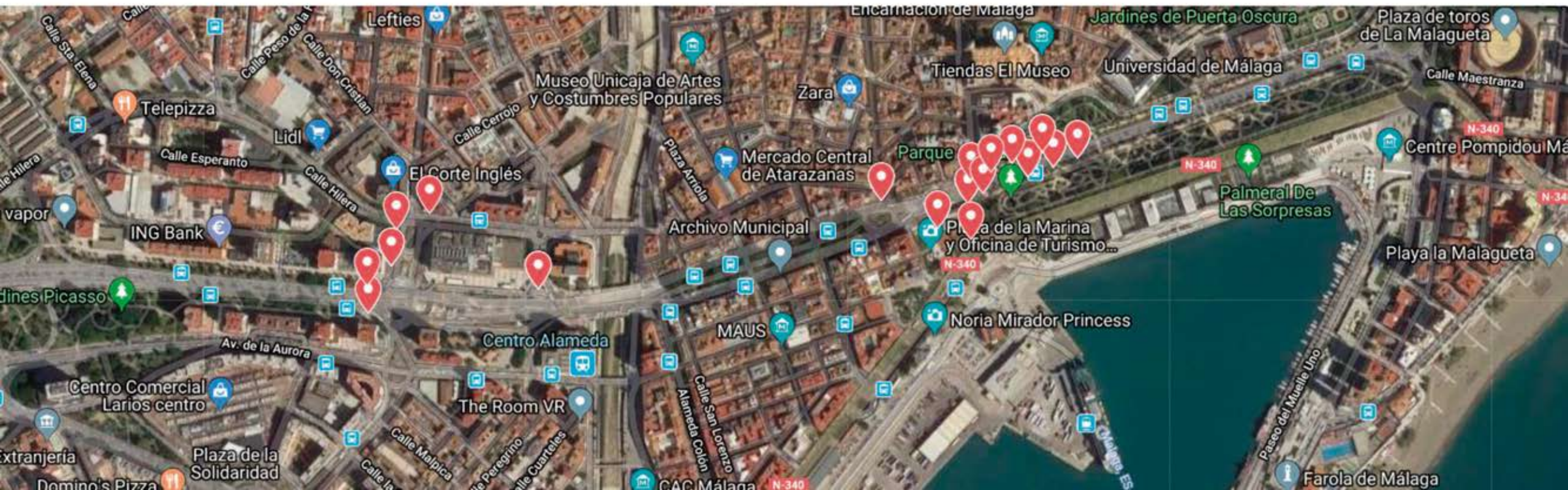
EJES CLAVE DE LA CIUDAD:

PLAZA DE LA MARINA

PASEO DEL PARQUE

ALAMEDA PRINCIPAL

GLORIETA ALBERT CAMUS



MÁLAGA

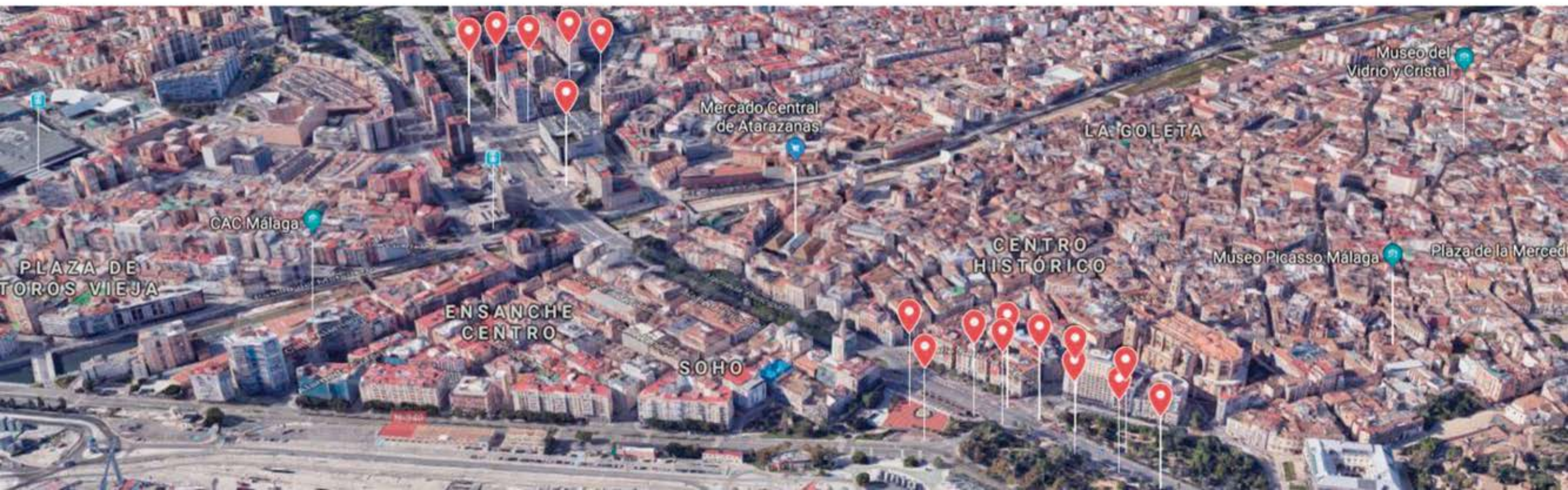
Digitalización
de soportes

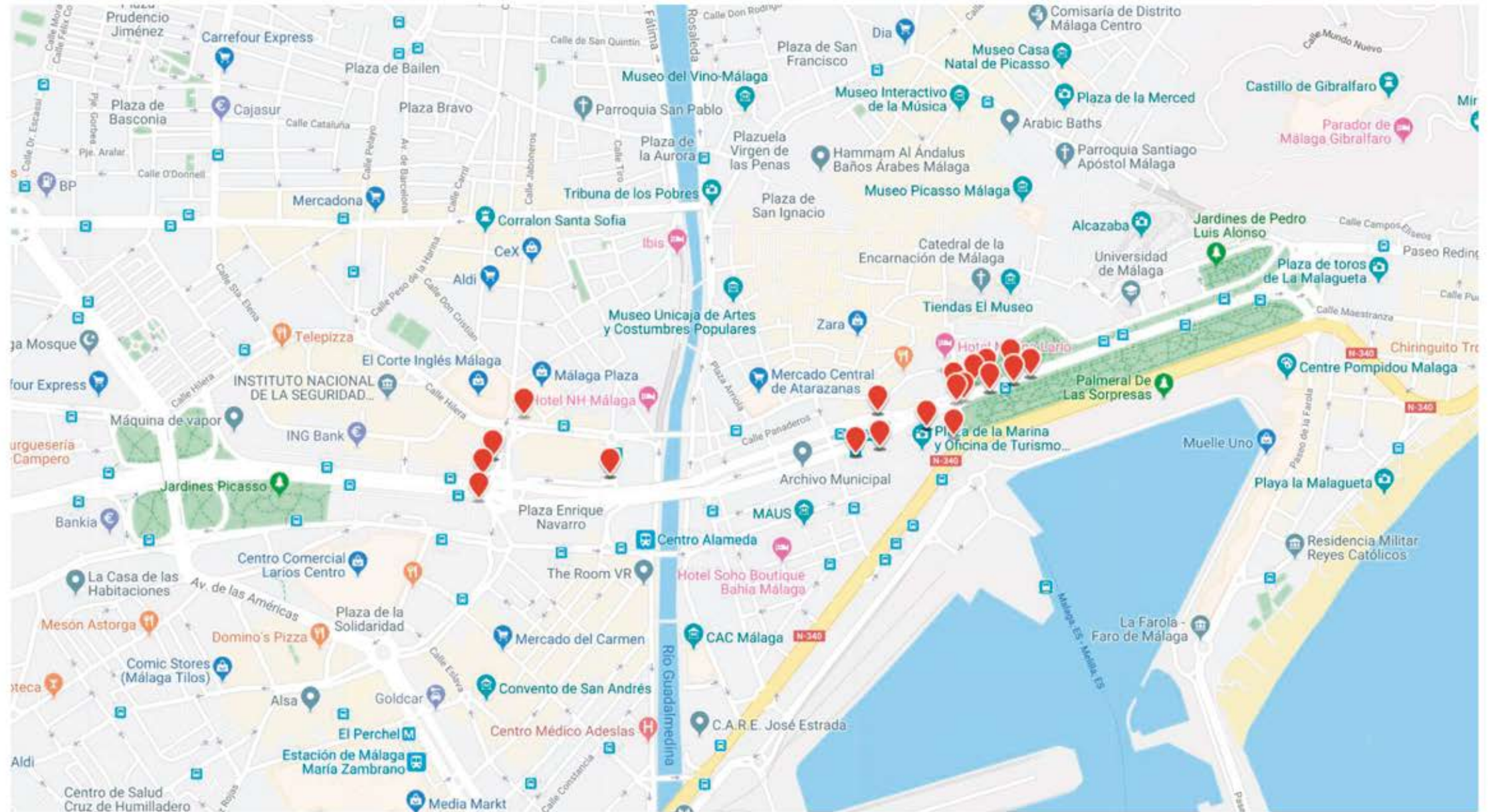


30 PANTALLAS

EJES CLAVE DE LA CIUDAD:

PLAZA DE LA MARINA
PASEO DEL PARQUE
ALAMEDA PRINCIPAL
GLORIETA ALBERT CAMUS



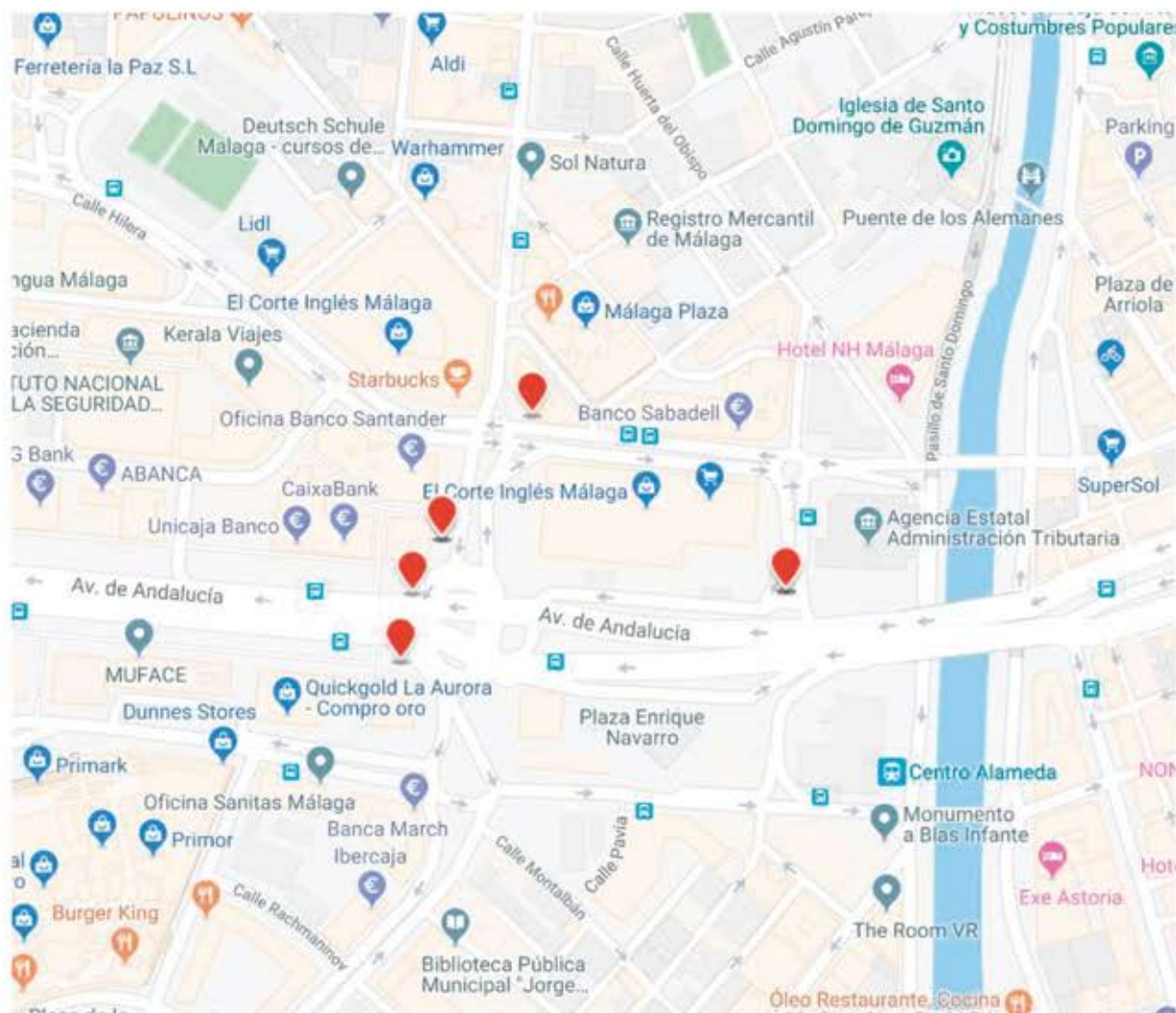


CÓDIGO DE SOPORTE	DIRECCIÓN PRINCIPAL	DIRECCIÓN COMPLEMENTARIA	X	Y
MMAL0082DD	PASEO DEL PARQUE	ACERA SUR - DIRECCIÓN ESTE	-4.418.637	36.718.633
MMAL0082DD	PASEO DEL PARQUE	ACERA SUR - DIRECCIÓN ESTE	-4.418.637	36.718.633
MMAL0085DD	PASEO DEL PARQUE	ESQ. PZA. LA MARINA - DIRECCIÓN ESTE	-4.419.138	36.718.483
MMAL0085DD	PASEO DEL PARQUE	ESQ. PZA. LA MARINA - DIRECCIÓN ESTE	-4.419.138	36.718.483
MMAL0086DD	PASEO DEL PARQUE	ACERA SUR - DIRECCIÓN ESTE	-4.418.269	36.718.754
MMAL0086DD	PASEO DEL PARQUE	ACERA SUR - DIRECCIÓN ESTE	-4.418.269	36.718.754
MMAL0087DD	PASEO DEL PARQUE	ACERA NORTE - DIRECCIÓN CENTRO	-4.418.686	36.718.903
MMAL0087DD	PASEO DEL PARQUE	ACERA NORTE - DIRECCIÓN CENTRO	-4.418.686	36.718.903
MMAL0088DD	PASEO DEL PARQUE	ESQ C/ CORTINA DEL MUELLE - ACERA NORTE	-441.921	36.718.752
MMAL0088DD	PASEO DEL PARQUE	ESQ C/ CORTINA DEL MUELLE - ACERA NORTE	-441.921	36.718.752
MMAL0331DD	ALAMEDA PRINCIPAL, 6	ESQ C/ MARQUÉS DE LARIOS	-442.144	3.671.823
MMAL0331DD	ALAMEDA PRINCIPAL, 6	ESQ C/ MARQUÉS DE LARIOS	-442.144	3.671.823
MMAL0501DD	PLAZA DE LA MARINA	ESQ C/ MOLINA LARIO	-4.419.911	3.671.851
MMAL0502DD	ALAMEDA PRINCIPAL	DESPUÉS C/ MARQUÉS DE LARIOS (ACERA SUR)	-4.419.961	36.718.202
MMAL0502DD	ALAMEDA PRINCIPAL	DESPUÉS C/ MARQUÉS DE LARIOS (ACERA SUR)	-4.419.961	36.718.202
MMAL0503DD	PLAZA DE LA MARINA	ESQ PASEO DEL PARQUE	-4.419.706	36.718.332
MMAL0504DD	PLAZA DE LA MARINA	DESPUÉS C/ MOLINA LARIO	-4.419.488	3.671.865
MMAL0505DD	PLAZA DE LA MARINA	JUNTO PASO CEBRA	-4.420.492	36.717.845
MMAL0505DD	PLAZA DE LA MARINA	JUNTO PASO CEBRA	-4.420.492	36.717.845
MMAL0506DD	PLAZA DE LA MARINA	PASEO DE LOS CURAS	-4.419.918	36.717.689
MMAL0507DD	CALLE NAZARENO DEL PASO	ANTES DE AVDA. ANDALUCÍA (HACIENDA)	-4.427.296	36.717.033
MMAL0507DD	CALLE NAZARENO DEL PASO	ANTES DE AVDA. ANDALUCÍA (HACIENDA)	-4.427.296	36.717.033
MMAL0508DD	ALAMEDA PRINCIPAL	ESQ. C/TALAVERA (ACERA SUR)	-4.429.145	36.717.714
MMAL0508DD	ALAMEDA PRINCIPAL	ESQ. C/TALAVERA (ACERA SUR)	-4.429.145	36.717.714
MMAL0509DD	CALLE ARMENGUAL DE LA MOTA	ESQ AV ANDALUCIA	-4.429.798	36.717.336
MMAL0509DD	CALLE ARMENGUAL DE LA MOTA	ESQ AV ANDALUCIA	-4.429.798	36.717.336
MMAL0510DD	CALLE ARMENGUAL DE LA MOTA, 8	ESQ C/ HILERA	-442.914	36.718.057
MMAL0511DD	AV ANDALUCÍA	PJE DECANO FELIX NAVRRETE	-4.430.189	36.716.701
MMAL0512DD	AV ANDALUCÍA	ESQ. CALLE ARMENGUAL DE LA MOTA	-4.430.016	36.717.018
MMAL0513DD	PLAZA DE LA MARINA	ANTES DE PASEO DEL PARQUE	-4.429.718	36.717.833

PROPUESTA MÁLAGA DIGITAL 30 PANTALLAS

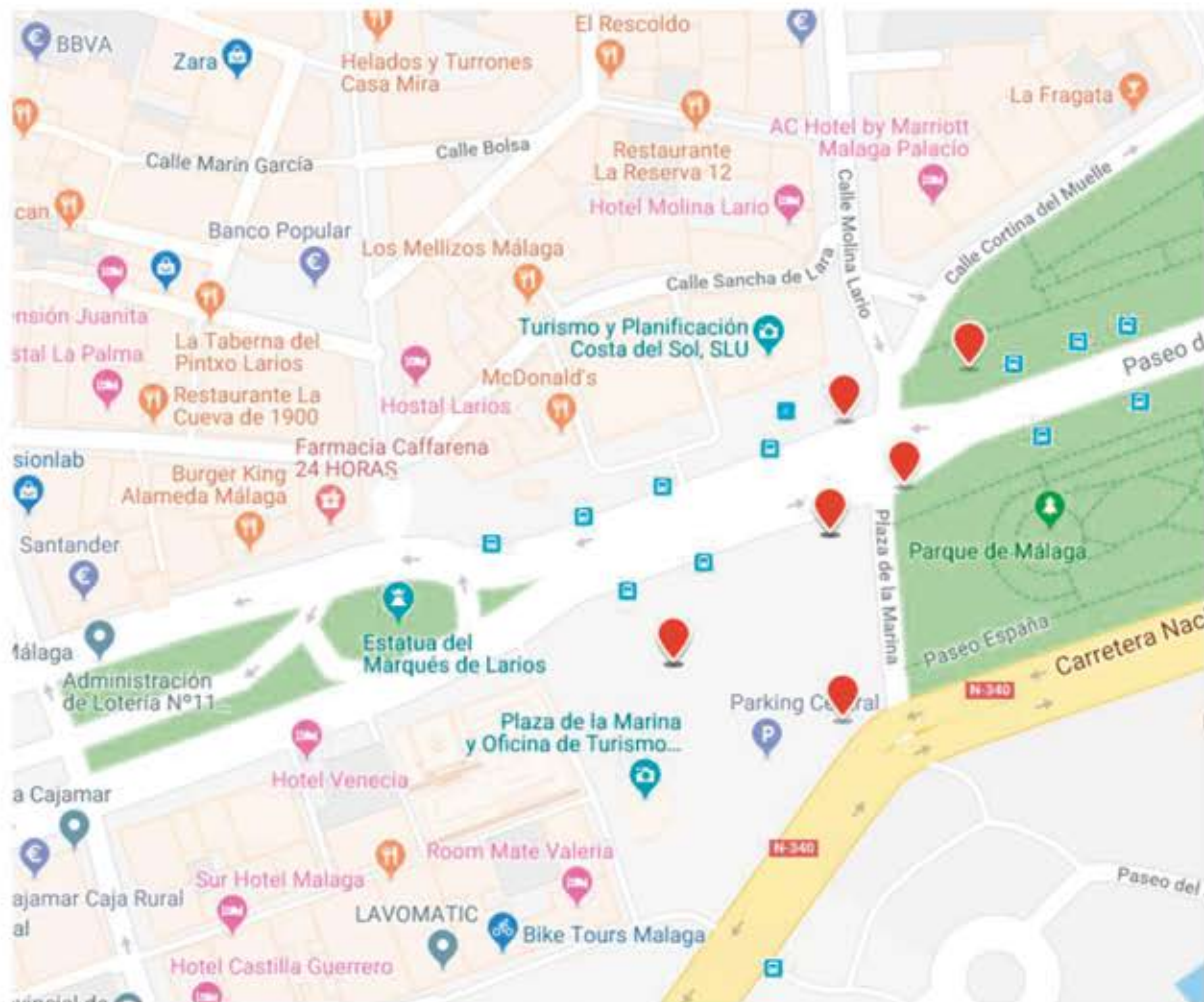
PROPUESTAS EJES DIGITALES MÁLAGA

EJE GLORIETA ALBERT CAMUS – EL CORTE INGLÉS (7 pantallas)



C/ NAZARENO DEL PASO	AVDA. ANDALUCÍA (HACIENDA)	2 CARAS
C/ ARMENGUAL DE LA MOTA, 1	ESQ AVD. ANDALUCÍA	2 CARAS
C/ ARMENGUAL DE LA MOTA, 8	ESQ C/ HILERA	1 CARA
AV ANDALUCÍA	PJE. DECANO FELIX NAVARRETE	1 CARA
AV ANDALUCÍA	ESQ. C/ ARMENGUAL DE LA MOTA	1 CARA

EJE PLAZA DE LA MARINA (7 caras)



PLAZA DE LA MARINA	JUNTO A PASO DE CEBRA	2 CARAS
PLAZA DE LA MARINA	ESQ PASEO DEL PARQUE	1 CARA
PLAZA DE LA MARINA	ESQ. CALLE MOLINA LARIO	1 CARA
PLAZA DE LA MARINA	ESQ. C/MOLINA LARIO-PARQUE	1 CARA
PLAZA DE LA MARINA	ESQ. PASEO DEL PARQUE-PARQUE	1 CARA
PLAZA DE LA MARINA	ESQ. PASEO DE LOS CURAS (PARKING)	1 CARA

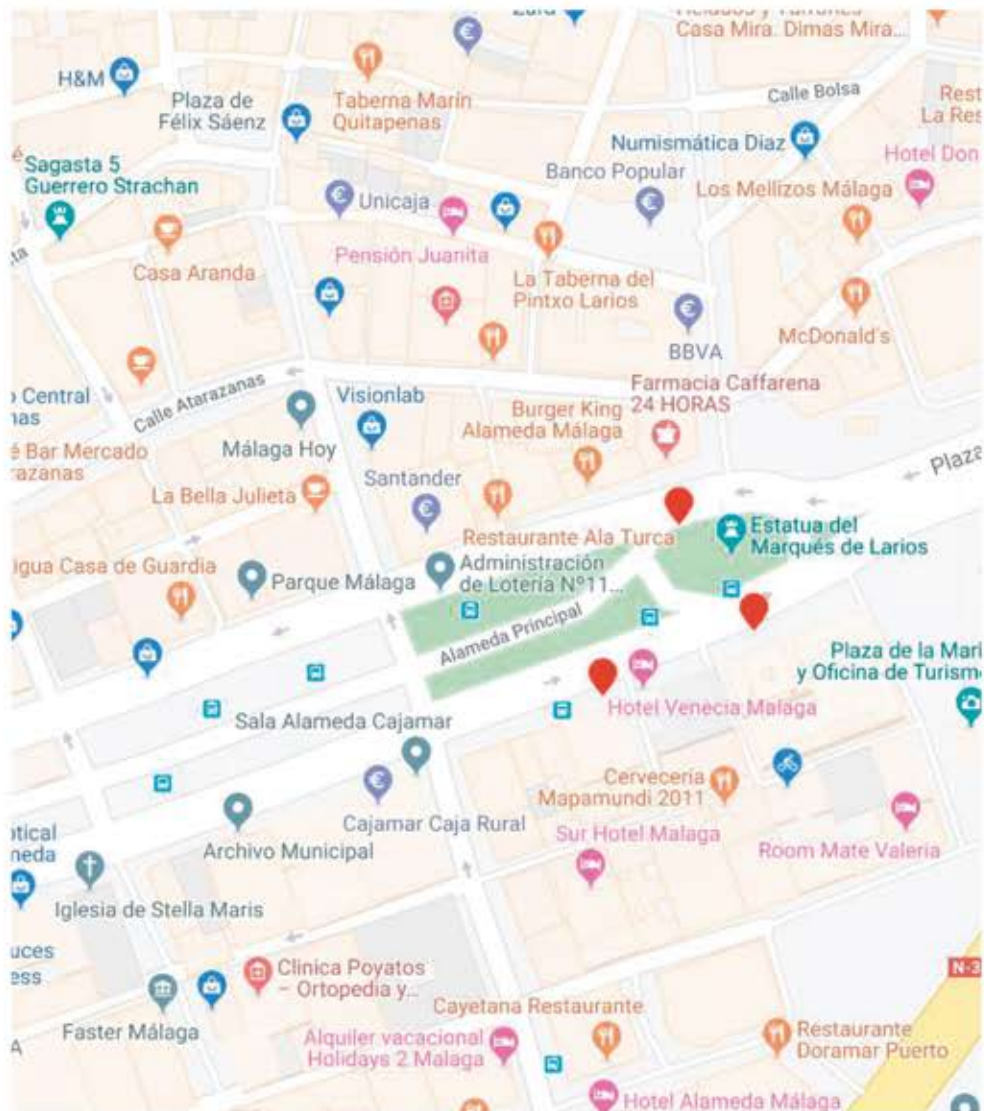
EJE PASEO DEL PARQUE (10 caras)



MARQUESINA PASEO DEL PARQUE	DIRECCIÓN MÁLAGA ESTE	2 CARAS
MARQUESINA PASEO DEL PARQUE	DIRECCIÓN MÁLAGA ESTE	2 CARAS
MARQUESINA PASEO DEL PARQUE	DIRECCIÓN MÁLAGA ESTE	2 CARAS
MARQUESINA PASEO DEL PARQUE	DIRECCIÓN CENTRO	2 CARAS
MARQUESINA PASEO DEL PARQUE	DIRECCIÓN CENTRO	2 CARAS

PROPUESTA COMBINADA DIGITAL + PAPEL

EJE DIGITAL ALAMEDA PRINCIPAL (6 caras)



ALAMEDA PRINCIPAL Nº 1	DELANTE EDIF EQUITATIVA	2 CARAS
ALAMEDA PRINCIPAL Nº 3	ESQ. C/ TALAVERA	2 CARAS
ALAMEDA PRINCIPAL Nº 3	ESQ. C/ LARIOS	2 CARAS



10 CARAS CIRCUITO COMBINADO PAPEL



10 CARAS CIRCUITO COMBINADO PAPEL

CÓDIGO DE SOPORTE	TIPO DE SOPORTE	DIRECCIÓN PRINCIPAL	DIRECCIÓN COMPLEMENTARIA	X	Y
MMAL0210AB	MARQUESINA	CL ATARAZANAS	ESQ. C/ ORDOÑEZ	-4.424.167	36.717.972
MMAL0506DD	MUPI	PZ MARINA	PSO. DE LOS CURAS	-4.419.918	36.717.689
MMAL0511DD	MUPI	AV ANDALUCIA, AV	PASAJE DECANO FELIX NAVARRETE	-4.430.098	36.716.621
MMAL0512DD	MUPI	AV ANDALUCÍA	ESQ. AMENGUAL DE LA MOTA	-4.430.016	36.717.018
MMAL0513DD	MUPI	PZ MARINA (DE LA), PZA	ANT. PASEO DEL PARQUE	-4.419.851	36.718.303
MMAL1104KI	QUIOSCO	PZ ALCAZABA, PZA	ESQ. C/ ALCAZABILLA	-441.698	3.672.245
MMAL8179MU	MUPI	16 AV MANUEL A. HEREDIA, AV	ESQ C/ TOMAS HEREDIA	-442.274	3.671.473
MMAL8236MU	MUPI	2 CL HILERA, CALLE	ESQ C/ CEREZUELA	-442.736	3.671.793
MMAL8349MU	MUPI	PS REDING, P	FTE MUSEO MUNICIPAL	-441.297	3.672.112
MMAL8506MU	MUPI	5 PZ UNCIBAY, PZA	ESQ.C/MENDEZ NUNEZ	-442.075	3.672.279

MARQUESINAS Y MUPIS DIGITALES

El Digital Signage permite la carga inmediata de creatividades en los soportes.

Se pueden alternar creatividades en función del soporte, target o la hora del día.

Se aceptan motion graphics.



Resolución: 1080 x 1920 px, 72 ppp
Duración: 10 segundos
Fotogramas por segundo: 25
Proporción de píxeles: cuadrado
Códec: H264 / AVC ó Part
Extensión: mp4
Otros formatos: mov, jpg, png
Sonido: No

